
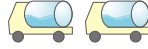








復旧過程の6日間と被害状況

区分		日時							13日	14日	15日	16日	17日
		17:14	18	19	20	21	22	23					
仙台市	人口 641,997人	17:14 地震発生 震度5 18:20 仙台市災害対策本部設置 19:32 第三次非常配備 (職員一、五六〇名参集) 情報収集 第一回災対本部員会議 22 災対本部員会議 23 避難所開設(7力所)							全小学校休校 災害救出法適用 災対本部員会議 仙台市議会(全員協議会) 市内全域目視調査 緑ヶ丘に避難勧告	一部を除き小学校授業再開 特別相談コーナー開設 災対本部員会議	各局被害実態調査 災対本部員会議	緑ヶ丘危険家屋撤去開始 緑ヶ丘相談コーナー開設 仙台市議会(6月定例会) 災対本部員会議	宅地保全審議会現地調査 災対本部員会議
	世帯 213,266世帯												
都市ガス	需要家戸数 134,283戸 一日平均供給量 364,000m ³	供給停止										0.3% 供給開始	
上水道	供給人口 624,826人 給水戸数 207,562戸 一日平均給水量 247,400m ³	出動車 (単位10台) 5台 給水車 給水量 7m ³	 5台	 29台 180m ³	 37台 230m ³	 27台 130m ³	 17台 65m ³	 10台 30m ³					
電気	需要家戸数 211,000戸 契約口数 276,309口 仙台営業所管内	停電戸数の動き	228,000戸 	218,000戸 68,000戸 45,000戸 40,000戸 23,000戸	 10,000戸 16:30 0戸								